

High Bay 2-G IP40

## AVISO

- Asegúrese que este manual sea destinado a los instaladores y usuarios.
- Desconecte la corriente eléctrica antes de la instalación o mantenimiento.
- Esta luminaria debe ser utilizada en ambientes internos, no es permitido su uso en lugares con alta temperatura y alta humedad.



Para instalar este producto debe seguir las siguientes instrucciones.

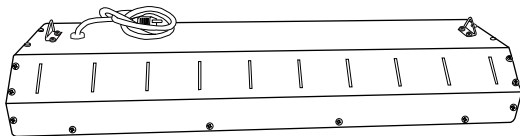
Guarde el manual de instrucciones para futuras consultas.

No cambie los componentes de los productos usted mismo para evitar accidentes.

1

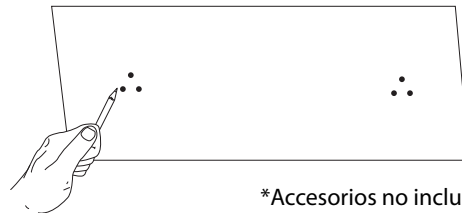
### INSTRUCCIONES PARA DESCOLGAR

Verifique el estado de las luminarias.



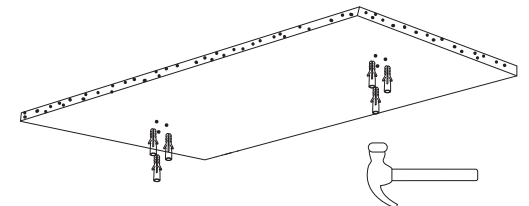
2

Marque y realice en el techo los puntos de anclaje teniendo en cuenta la posición de las piezas para descolgar que la luminaria trae en su parte posterior.



3

Instale los chazos en los orificios realizados en el paso anterior.



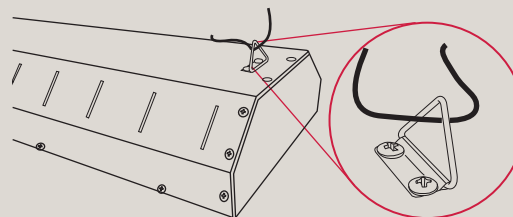
4

Ubique los soportes acorde a los chazos puestos en el paso anterior y asegúrelos con los tornillos.



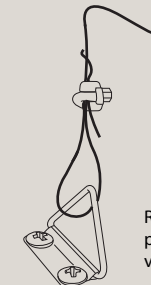
5

Pase el otro extremo de la guaya por la pieza para descolgar que encontrará en la parte posterior de la Luminaria.



6

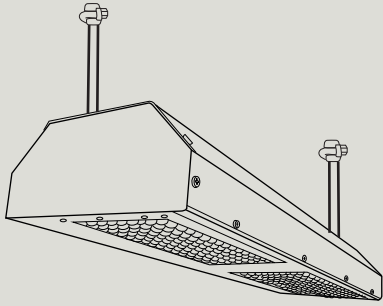
Asegure el paso de la guaya con perros de sujeción.



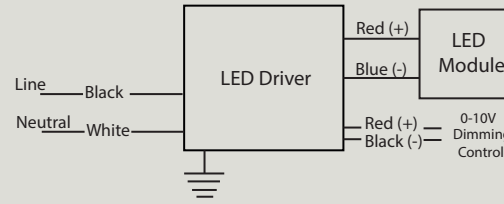
Gradue la cantidad de guaya necesaria para descolgar la Luminaria a la altura deseada.

Repita este procedimiento por cada pieza para descolgar, recuerde que la cantidad varía según la referencia de la Luminaria.

## 7 Instalación completa



## 8 Diagrama de conexión



## RECOMENDACIONES GENERALES Y MANTENIMIENTO

Interrumpa la energía eléctrica antes de la inspección o instalación.

Desempaque con cuidado la unidad e inspeccione adecuadamente los defectos antes de instalar el producto.

Use guantes de trabajo para evitar la suciedad y otros contaminantes que pueden ser transferidos al producto.

Instale la luminaria de acuerdo con los requisitos eléctricos aplicables o al código eléctrico.

La instalación o el mantenimiento deben ser realizados por personal capacitado.

Se debe realizar el mantenimiento de la luminaria cuando sea necesario (se recomienda anualmente) usando un paño seco.

**NOTA: PARA LA LIMPIEZA USE UN PAÑO SUAVE QUE NO DEJE HEBRAS O RESIDUOS.**

**USE UN PAÑO HUMEDO PRIMERO Y LUEGO SECO. EVITE EL USO DE MATERIALES QUE PUEDAN RAYAR LAS SUPERFICIES.**

**NO USAR DETERGENTES, DISOLVENTES, ANTICORROSIVOS O INSECTICIDAS PARA LIMPIAR EL PRODUCTO.**

**STAND ILUMINACIONES S.A.S**  
Km 3.3 via Siberia Funza  
Parque Industrial Santa Lucía  
Bodega 6A.  
Colombia, Sur América  
PBX: 7440701-3168753938