




AVISO

- Asegúrese que este manual sea destinado a los instaladores y usuarios.
- Desconecte la corriente eléctrica antes de la instalación o mantenimiento.
- Esta luminaria debe ser utilizada en ambientes internos, no es permitido su uso en lugares con alta temperatura y alta humedad.
- En el momento de realizar la instalación de la luminaria, se debe realizar la conexión a tierra, en caso contrario pierde la garantía.



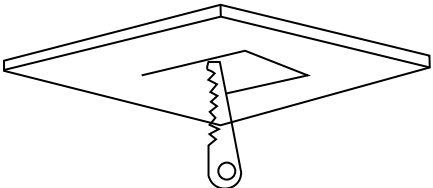
Para instalar este producto debe seguir las siguientes instrucciones.

Guarde el manual de instrucciones para futuras consultas.

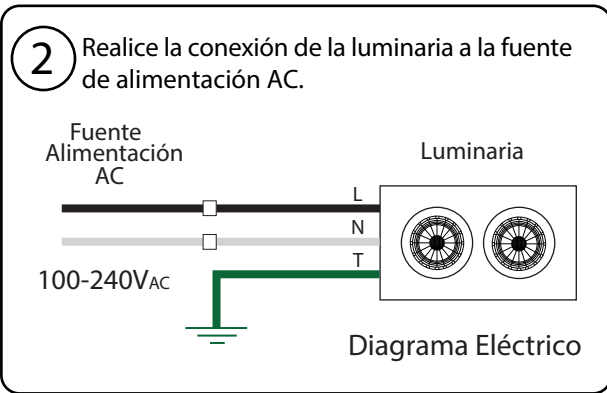
Desempaque cuidadosamente la luminaria e inspeccione su estado.

No cambie los componentes de los productos usted mismo para evitar accidentes.

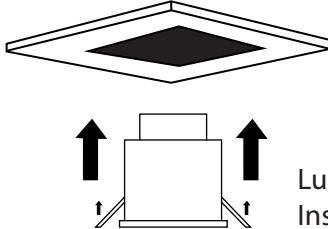
1 Compruebe las dimensiones de la luminaria y realice la perforación en el cielo raso.



NOTA: Las dimensiones de la luminaria pueden variar de acuerdo a las referencias de la familia KARDAN L. Para conocer las dimensiones de la referencia adquirida, remítase a la sección medidas internas "in" en ficha técnica del producto.



3 Presione los resortes en su respectiva abertura e introduzca la luminaria en la perforación realizada.



Luminaria Instalada

RECOMENDACIONES PARA EL MANTENIMIENTO

- La suciedad y el polvo reducen el desempeño de la luminaria, se debe realizar la limpieza del producto regularmente (Se sugiere anualmente).
- Para la limpieza use un paño suave que no deje hebras o residuos.
- Use un paño húmedo primero y luego seco. Evite el uso de materiales que puedan rayar las superficies
- No usar detergentes, disolventes, anticorrosivos o insecticidas para limpiar el producto.

RECOMENDACIONES GENERALES

- Instale la luminaria de acuerdo con el código eléctrico y las especificaciones aplicables.
- La instalación o el mantenimiento debe ser realizado por personal capacitado.

STAND ILUMINACIONES S.A.S
Km 3.3 vía Siberia Funza
Parque Industrial Santa Lucía
Bodega 6A.
Colombia, Sur América
PBX: 7440701-3168753938