

AVISO

- Asegúrese que este manual sea destinado a los instaladores y usuarios.
- Desconecte la corriente eléctrica antes de la instalación o mantenimiento.
- Esta batería solamente puede ser utilizada en interiores y con luminarias que no excedan su potencia de trabajo (3W - 22W).



Para instalar este producto debe seguir las siguientes instrucciones:

Instale la batería según el código eléctrico y las especificaciones aplicables.

La instalación y el mantenimiento deben ser realizados por personal capacitado.

Las imágenes de este manual son de referencia.

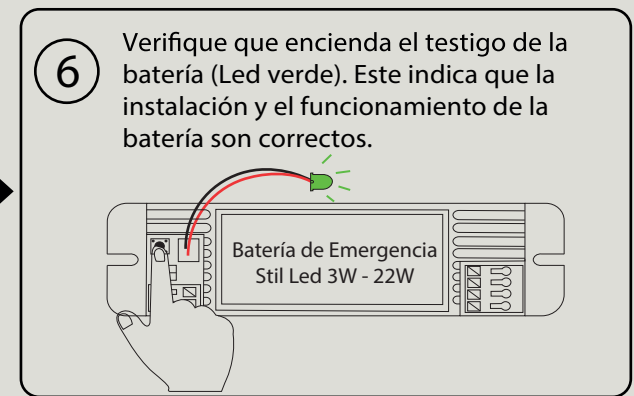
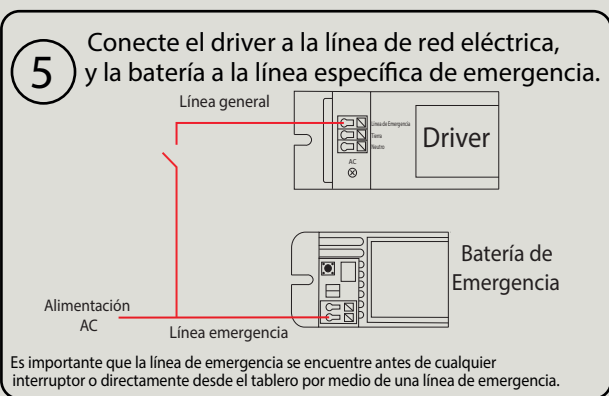
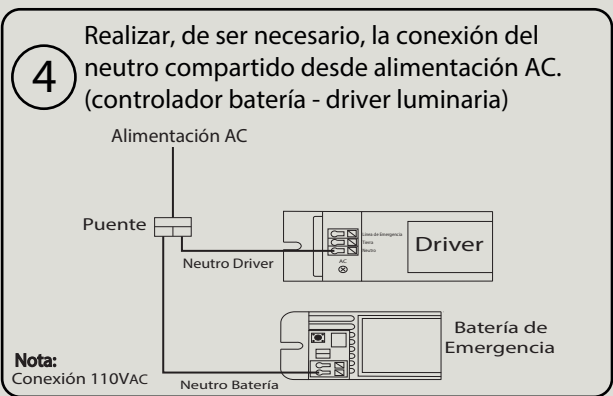
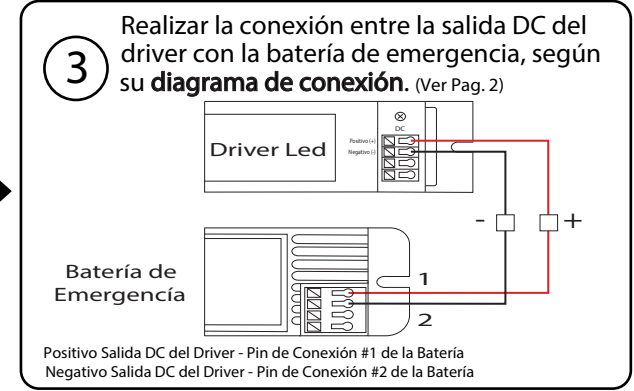
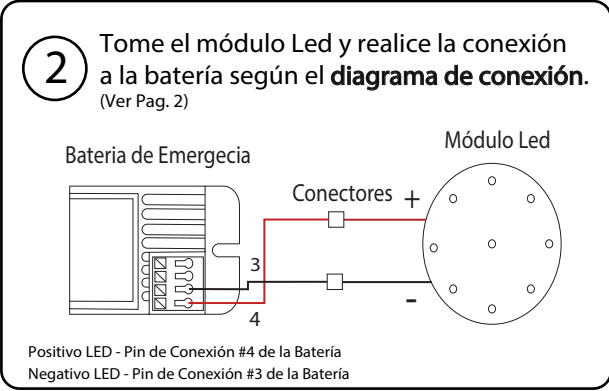
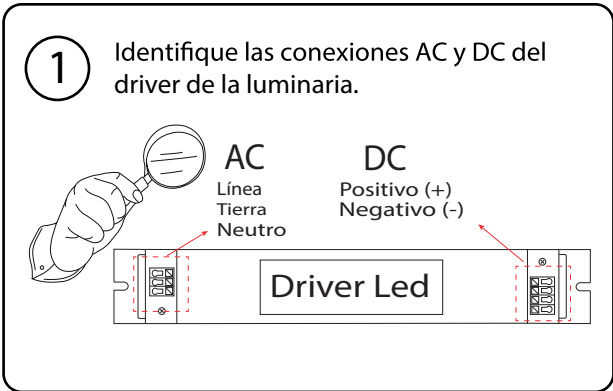
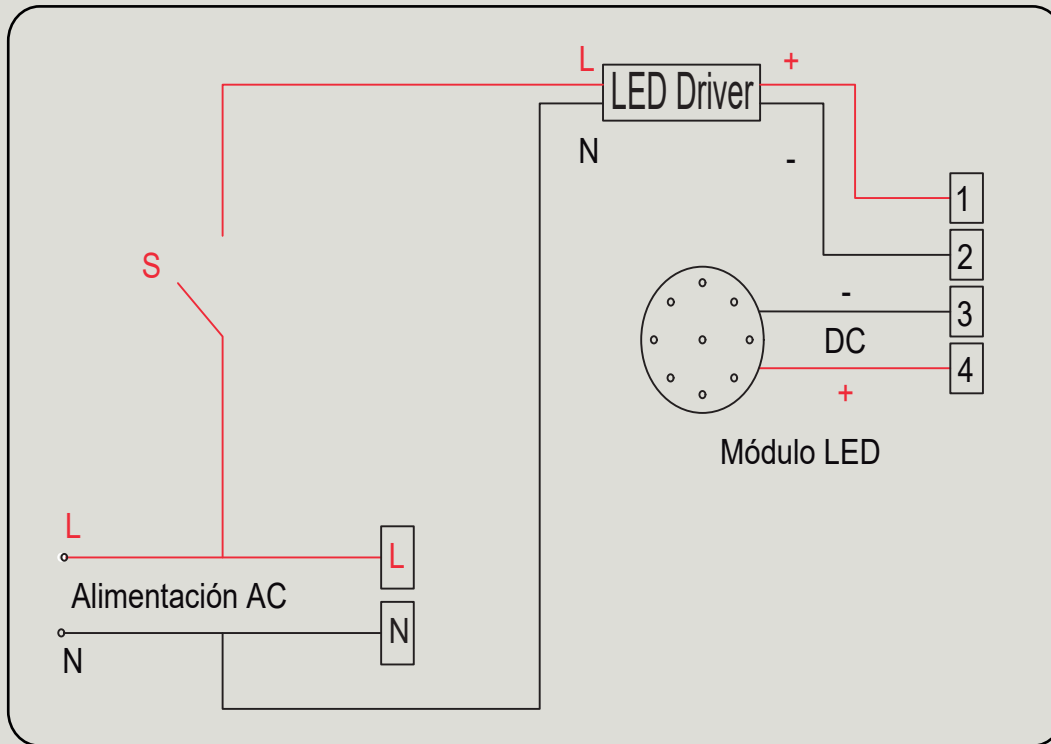
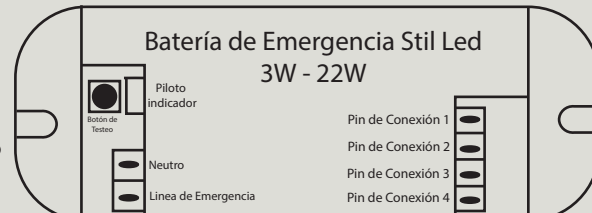


DIAGRAMA DE CONEXIÓN BATERÍA DE EMERGENCIA STIL LED 3W - 22W.

Batería de Emergencia Stil Led 3W - 22W

- Batería Cargando (Red dot)
- Batería Funcionando (Green dot)

AVISO

- [1] Para la correcta instalación de la batería de emergencia se debe suministrar la alimentación AC mediante un circuito de Iluminación de Emergencia (desde el tablero). Es importante que la línea de emergencia se encuentre antes de cualquier interruptor.
- [2] Recuerde ubicar el piloto indicador en un lugar visible.
- [3] En caso de una conexión a 220V_{AC} no se debe compartir el "Neutro". La alimentación de la batería debe ser en un circuito de emergencia.

CONSIDERE

- De acuerdo con NFPA 101, se debe evaluar el funcionamiento de la Luminaria una vez al mes durante por lo menos 30 segundos o por 90 minutos anualmente.
- Si en la prueba realizada a la Luminaria su tiempo de autonomía en estado de emergencia no cumple lo indicado en la Sección 470 / Literal "F" del RETILAP. Se debe de reemplazar la batería, contacte con su distribuidor STIL LED de confianza.

Desempaque cuidadosamente la unidad e inspeccione adecuadamente los defectos antes de la instalación. Use guantes de trabajo para evitar que la suciedad u otros contaminantes se **transfieran a la Batería**

NOTA: PARA LA LIMPIEZA USE UN PAÑO SUAVE QUE NO DEJE HEBRAS O RESIDUOS.

USE UN PAÑO HUMEDO PRIMERO Y LUEGO SECO. EVITE EL USO DE MATERIALES QUE PUEDAN RAYAR LAS SUPERFICIES.

NO USAR DETERGENTES, DISOLVENTES, ANTICORROSIVOS O INSECTICIDAS PARA LIMPIAR EL PRODUCTO.

STAND ILUMINACIONES S.A.S
 Km 3.3 vía Siberia Funza
 Parque Industrial Santa Lucía
 Bodega 6A.
 Colombia, Sur América
 PBX: 7440701-3168753938