

Balas Flat y Recesadas

Luminarias para incrustar

AVISO

- Asegúrese que este manual sea destinado a los instaladores y usuarios.
- Desconecte la corriente eléctrica antes de la instalación o mantenimiento.
- Esta luminaria debe ser utilizada en ambientes internos, no es permitido su uso en lugares con alta temperatura y alta humedad.

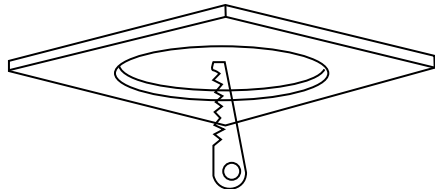


Para instalar este producto debe seguir las siguientes instrucciones.

Guarde el manual de instrucciones para futuras consultas.

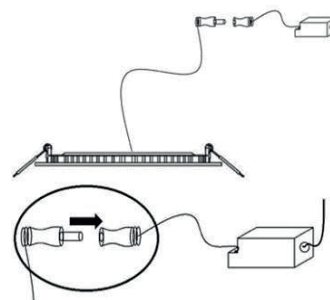
No cambie los componentes de los productos usted mismo para evitar accidentes.

- 1** Compruebe las dimensiones de la luminaria y realice la perforación en el cielo raso.



NOTA: Las dimensiones de la luminaria pueden variar de acuerdo a la referencia adquirida.

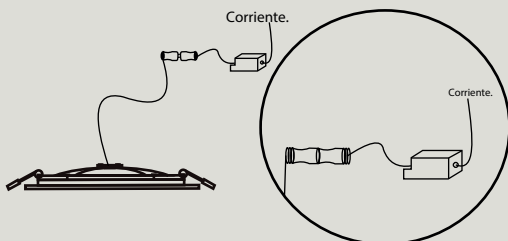
- 2** Conecte el Plug de la luminaria con el de el driver.



NOTA1: ES IMPORTANTE CONECTAR PRIMERO LA LUMINARIA AL DRIVER ANTES DE ENERGIZARLA, YA QUE SE CORRE EL RIESGO DE DAÑARLA.

NOTA: SE RECOMIENDA UTILIZAR AISLADOR DE PLASTICO EN EL EMPALME PARA EVITAR QUE SE DESCONECTEN LOS PLUG.

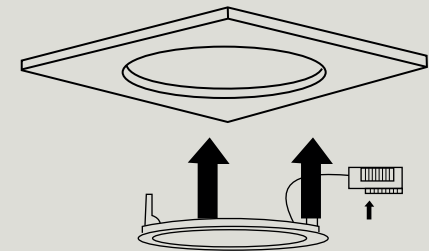
- 3** Realice la conexión de la luminaria (módulo LED y Driver) a la fuente de alimentación.



- 4** Presione los dos resortes en su respectiva abertura y empuje la luminaria hacia la posición correcta.



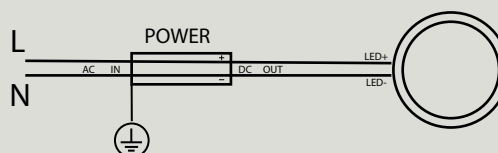
- 5** Introduzca la luminaria en la perforación realizada en el paso N° 1.



6 Instalación Completada.



DIAGRAMA ELÉCTRICO



RECOMENDACIONES PARA EL MANTENIMIENTO

- La suciedad y el polvo reducen el desempeño de la luminaria, se debe realizar la limpieza del producto regularmente (se sugiere anualmente).
- Para la limpieza use un paño suave que no deje hebras o residuos.

- Use un paño humedo primero y luego seco. Evite el uso de materiales que puedan rayar las superficies.
- No usar detergentes, disolventes, anticorrosivos o insecticidas para limpiar el producto.

RECOMENDACIONES GENERALES

- Instale la luminaria de acuerdo con el código eléctrico y las especificaciones aplicables.
- La instalación o el mantenimiento debe ser realizado por personal capacitado.

STAND ILUMINACIONES S.A.S
Km 3.3 via Siberia Funza
Parque Industrial Santa Lucía
Bodega 6A.
Colombia, Sur América
PBX: 7440701-3168753938